

Музыкальные инструменты













1. Найди и обведи все музыкальные инструменты.




2. Верни гуслям струны.



















3. Брось кубик и раскрась отсеки гармошки в соответствующие цвета.



					
					



4. Сколько будет инструментов?

				<input data-bbox="1242 1344 1339 1433" type="text"/>
				<input data-bbox="1242 1523 1339 1612" type="text"/>
				<input data-bbox="1242 1702 1339 1792" type="text"/>
				<input data-bbox="1242 1881 1339 1971" type="text"/>

5. Помоги Ивану найти балалайку. Зарисуй все квадратики по порядку от 1 до 10 проложи путь к балалайке.

		2	4	6	8
		1	3	8	5
2	4	2	3	7	3
3	6	5	4	8	2
5	7	8	6		
4	6	9	10		

6. Обведи не игрушку, не посуду.



7. Обведи музыкальный инструмент между балалайкой и ложками.



8. Раскрась только те фигуры из которых состоит изображение.

