


# Матрёшки


1. Найди половинки матрёшек и соедини их линиями.



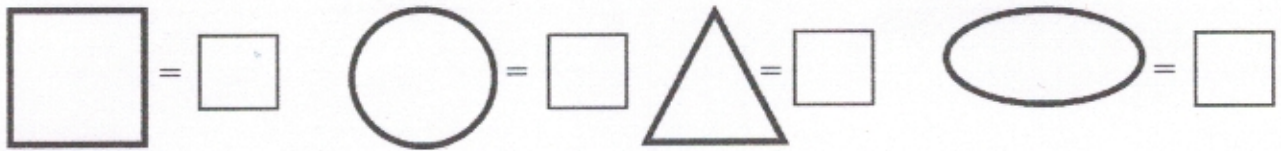
2. Сосчитай матрёшек и запиши количество в квадратик. Затем раскрась третью, пятую и седьмую матрёшек.




3. Проведи дорожки от больших матрёшек к маленьким.




4. Раскрась фигуры на матрёшках в цвет контура фигур и сосчитай их количество.



5. Сосчитай матрёшек и запиши их количество. Сравни количество матрёшек и поставь знак  $>$ ,  $<$  или  $=$ .



6. Найди лишний предмет в каждом ряду.



7. Помоги мастеру добраться до своей матрёшки.

