



Руководитель учреждения

/ Зеленская Н.Ю. /

"16" сентября

2019 г.

План финансово-хозяйственной деятельности

на 2019 год и плановый период 2020-2021 годов.

" 16 " сентября 2019 г.

Дата

КОДЫ

Наименование
муниципального
учреждения

Муниципальное бюджетное образовательное учреждение "Детский сад № 29 "Улыбка"

ИНН

0105034751

КПП

10501001

Наименование главного
распорядителя
бюджетных средств

Комитет по образованию Администрации муниципального образования "Город Майкоп"

Единица измерения, руб.

руб.(с точностью до второго десятичного знака)

по ОКЕИ

383

Фактический адрес
учреждения

385011, Республика Адыгея, г. Майкоп, ул. Димитрова, 15.

I. Сведения о деятельности муниципального учреждения

- 1.1. Цель деятельности муниципального учреждения: создание условий для реализации гарантированного гражданам Российской Федерации права на получение общедоступного и бесплатного дошкольного образования.
- 1.2. Вид деятельности муниципального учреждения: дошкольное образование.
- 1.3. Перечень оказываемых услуг (выполняемых работ), осуществляемых на платной основе:
- 1.4. Общая балансовая стоимость недвижимого муниципального имущества, всего (руб., коп.): 8 856 029,01
- 1.4.1. закрепленного собственником имущества за муниципальным учреждением на праве :
 оперативного управления; приобретенного учреждением за счет выделенных собственником имущества учреждения средств; 8 856 029,01
 ; приобретенного учреждением
 за счет доходов, полученных от платной и иной приносящей доход деятельности
- 1.5. Общая балансовая стоимость движимого имущества, всего (руб., коп.): 1 701 685,37
 в том числе:
 балансовая стоимость особо ценного движимого имущества 899 751,05

II. Показатели финансового состояния муниципального учреждения

На "01" января 2019 года

Наименование показателя	Сумма (руб., коп.)
Нефинансовые активы, всего:	10 557 714,38
из них:	
недвижимого муниципального имущества, всего	8 856 029,01
в том числе:	
остаточная стоимость	
особо ценное движимое имущество, всего	899 751,05
в том числе:	
остаточная стоимость	215 467,07
Финансовые активы, всего:	846 717,64
из них:	
денежные средства учреждения, всего	563 771,53
в том числе:	
денежные средства учреждения на счетах	563 771,53
денежные средства учреждения, размещенные на депозиты в кредитной организации	
иные финансовые инструменты	
дебиторская задолженность по доходам	254 299,95
дебиторская задолженность по расходам	28 646,16
Обязательства, всего:	24 833 085,13
из них:	
долговые обязательства	
кредиторская задолженность :	231 382,08
в том числе:	
просроченная кредиторская задолженность	

Показатели по поступлениям и выплатам учреждения 2019 г.
На "01" января 2019 года

Наименование показателя	код строки	Код бюджетной классификации Российской Федерации	объем финансового обеспечения, руб.							
			Всего	в том числе					поступления от оказания услуг (выполнения работ) на платной основе и от иной приносящей доход деятельности	из них гранты
				субсидия на финансовое обеспечение выполнения муниципального задания	субсидии, предоставляемые в соответствии с абзацем вторым пункта 1 статьи 78.1 бюджетного кодекса Российской Федерации	субсидии на осуществление капитальных вложений	всего	из них		
1	2	3	4	5	6	7	8	9		
Поступления от доходов, всего, в том числе:	100	X	22 777 429,30	19 697 188,30	5 400,00	0,00	3 074 841,00	0,00		
доходы от собственности	110	120	0,00	X	X	X		X		
доходы от оказания услуг, работ	120	130	22 772 029,30	19 697 188,30	X	X	3 074 841,00	X		
доходы от штрафов, пеней, иных сумм принудительного изъятия	130	140	0,00	X	X	X		X		
иные субсидии, предоставленные из бюджета	150	180	5 400,00	X	5 400,00			X		
прочие доходы	160	440	0,00	X	X	X		X		
доходы от операций с активами	180									
Выплаты по расходам, всего в том числе на:	200	110	23 276 340,84	20 196 099,84	5 400,00	0,00	3 074 841,00	0,00		
выплаты персоналу всего, из них:	210	110	15 013 523,30	15 008 123,30	5 400,00	0,00	0,00	0,00		
заработная плата	211	111	11 447 943,28	11 447 943,28		X		X		
прочие выплаты	212	112	5 400,00		5 400,00	X		X		
начисления на выплаты по оплате труда	213	119	3 560 180,02	3 560 180,02		X		X		
социальные и иные выплаты населению, всего, из них:	220	X	0,00	0,00	0,00	0,00	0,00	0,00		
стипендии	221	340	0,00	X		X	X	X		
трудоустройство бригады	222	360	0,00	X		X	X	X		
уплату налогов, сборов и иных платежей, всего, из них:	230	850	120 861,02	120 861,02	0,00	0,00	0,00	0,00		
уплата налогов на имущество организаций и земельного налога	231	851	91 211,00	91 211,00						
транспортный налог и уплата прочих налогов, сборов	232	852	5 000,00	5 000,00						
оплата за негативное воздействие на окружающую среду и безвозмездные перечисления организациям	233	853	24 650,02	24 650,02						
прочие расходы (кроме расходов на закупку товаров, работ, услуг)	250									
расходы на закупку товаров, работ, услуг, всего	260	X	8 141 956,52	5 067 115,52	0,00	0,00	3 074 841,00	0,00		
работы, услуги по содержанию имущества	261	243	0,00				X	X		
прочие работы, услуги	262	243	0,00	X			X	X		
услуги связи	263	244	20 370,00	20 370,00		X		X		
транспортные услуги	264	244	0,00			X		X		
коммунальные услуги, всего	265	244	1 928 040,52	1 928 040,52		X		X		
арендная плата за пользование имуществом	266	244	0,00			X		X		
работы, услуги по содержанию имущества	267	244	352 668,77	352 668,77		X		X		
прочие работы, услуги	268	244	208 208,23	208 208,23		X		X		
прочие расходы	269	244	0,00			X		X		
увеличение стоимости продуктов питания	270	244	5 314 321,00	2 239 480,00		X	3 074 841,00	X		
увеличение стоимости строительных материалов	271	244	24 000,00	24 000,00		X		X		
увеличение стоимости прочих оборотных запасов	272	244	228 374,00	228 374,00		X		X		
увеличение стоимости основных средств	273	244	65 974,00	65 974,00		X		X		
увеличение стоимости материальных запасов	274	244	0,00			X		X		
Поступление финансовых активов, всего, из них:	300									
увеличение остатков средств	310	510								
прочие поступления	320									
Выбытие финансовых активов, всего, из них:	400									
уменьшение остатков средств	410	610								
прочие выбытия	420									
Остаток средств на начало года	500	X	498 911,54	498 911,54						
Остаток средств на конец года	600	X	0,00							

Показатели по поступлениям и выплатам учреждения 2020 г.
На "01" января 2019 года

Наименование показателя	код строки	Код бюджетной классификации Российской Федерации	объем финансового обеспечения, руб.							
			Всего	в том числе			поступления от оказания услуг (выполнения работ) на платной основе и от иной приносящей доход деятельности			
				субсидия на финансовое обеспечение выполнения муниципального задания	субсидии, предоставляемые в соответствии с абзацем вторым пункта 1 статьи 78.1 бюджетного кодекса Российской Федерации	субсидии на осуществление капитальных вложений	всего	из них гранты		
1	2	3	4	5	6	7	8	9		
Поступления от доходов, всего,	100	X	21 400 000,00	18 319 759,00	5 400,00	0,00	3 074 841,00	0,00		
в том числе:										
доходы от собственности	110	120	0,00	X	X	X		X		
доходы от оказания услуг, работ	120	130	21 394 600,00	18 319 759,00	X	X	3 074 841,00	X		
доходы от штрафов, пеней, иных сумм принудительного изъятия	130	140	0,00	X	X	X		X		
иные субсидии, предоставленные из бюджета	150	180	5 400,00	X	5 400,00		X	X		
прочие доходы	160	440	0,00	X	X	X		X		
доходы от операций с активами	180									
Выплаты по расходам, всего	200	110	21 400 000,00	18 319 759,00	5 400,00	0,00	3 074 841,00	0,00		
в том числе на:										
выплаты персоналу всего,	210	110	14 019 771,00	14 014 371,00	5 400,00	0,00	0,00	0,00		
из них:										
заработная плата	211	111	10 763 726,00	10 763 726,00		X		X		
прочие выплаты	212	112	5 400,00		5 400,00	X		X		
начисления на выплаты по оплате труда	213	119	3 250 645,00	3 250 645,00		X		X		
социальные и иные выплаты населению, всего,	220	X	0,00	0,00	0,00	0,00	0,00	0,00		
из них:										
стипендии	221	340	0,00	X		X	X	X		
трудовые бригады	222	360	0,00	X		X	X	X		
уплату налогов, сборов и иных платежей, всего,	230	850	100 154,00	100 154,00	0,00	0,00	0,00	0,00		
из них:										
уплата налога на имущество организаций и земельного налога	231	851	74 094,00	74 094,00						
транспортный налог и уплата прочих налогов, сборов	232	852	5 000,00	5 000,00						
оплата за негативное воздействие на окружающую среду и безвозмездные перечисления организациям	233	853	21 060,00	21 060,00						
240										
прочие расходы(кроме расходов на закупку товаров, работ, услуг)	250									
расходы на закупку товаров, работ, услуг, всего	260	X	7 280 075,00	4 205 234,00	0,00	0,00	3 074 841,00	0,00		
из них:										
работы, услуги по содержанию имущества	261	243	0,00				X	X		
прочие работы, услуги	262	243	0,00	X			X	X		
услуги связи	263	244	18 795,00	18 795,00		X		X		
транспортные услуги	264	244	0,00			X		X		
коммунальные услуги, всего	265	244	1 512 018,00	1 512 018,00		X		X		
арендная плата за пользование имуществом	266	244	0,00			X		X		
работы, услуги по содержанию имущества	267	244	361 532,00	361 532,00		X		X		
прочие работы, услуги	268	244	234 638,00	234 638,00		X		X		
прочие расходы	269	244	0,00			X		X		
увеличение стоимости продуктов питания	270	244	4 791 446,00	1 716 605,00		X	3 074 841,00	X		
увеличение стоимости строительных материалов	271	244	24 600,00	24 600,00		X		X		
увеличение стоимости прочих оборотных запасов	272	244	243 796,00	243 796,00		X		X		
увеличение стоимости основных средств	273	244	93 250,00	93 250,00		X		X		
увеличение стоимости материальных запасов	274	244	0,00			X		X		
Поступление финансовых активов, всего,	300									
из них:										
увеличение остатков средств	310	510								
прочие поступления	320									
Выбытие финансовых активов, всего,	400									
из них:										
уменьшение остатков средств	410	610								
прочие выбытия	420									
Остаток средств на начало года	500	X								
Остаток средств на конец года	600	X								

Показатели по поступлениям и выплатам учреждения 2021 г.
На "01" января 2019 года

Наименование показателя	код строки	Код бюджетной классификации Российской Федерации	объем финансового обеспечения, руб.						
			Всего	в том числе				поступления от оказания услуг (выполнения работ) на платной основе и иной приносящей доход деятельности	
				субсидия на финансовое обеспечение выполнения муниципального задания	субсидии, предоставляемые в соответствии с абзацем вторым пункта 1 статьи 78.1 бюджетного кодекса Российской Федерации	субсидии на осуществление капитальных вложений		всего	из них гранты
1	2	3	4	5	6	7	8	9	
Поступления от доходов, всего,	100	X	21 477 433,00	18 397 192,00	5 400,00	0,00	3 074 841,00	0,00	
в том числе:									
доходы от собственности	110	120	0,00	X	X	X		X	
доходы от оказания услуг, работ	120	130	21 472 033,00	18 397 192,00	X	X	3 074 841,00	X	
доходы от штрафов, пеней, иных сумм принудительного изъятия	130	140	0,00	X	X	X		X	
иные субсидии, предоставленные из бюджета	150	180	5 400,00	X	5 400,00		X	X	
прочие доходы	160	440	0,00	X	X	X		X	
доходы от операций с активами	180								
Выплаты по расходам, всего	200	110	21 477 433,00	18 397 192,00	5 400,00	0,00	3 074 841,00	0,00	
в том числе на:									
выплаты персоналу всего,	210	110	14 019 771,00	14 014 371,00	5 400,00	0,00	0,00	0,00	
из них:									
заработная плата	211	111	10 763 726,00	10 763 726,00		X		X	
прочие выплаты	212	112	5 400,00		5 400,00	X		X	
начисления на выплаты по оплате труда	213	119	3 250 645,00	3 250 645,00		X		X	
социальные и иные выплаты населению, всего,	220	X	0,00	0,00	0,00	0,00	0,00	0,00	
из них:									
стипендии	221	340	0,00	X		X	X	X	
трудоустройство бригады	222	360	0,00	X		X	X	X	
уплата налогов, сборов и иных платежей, всего,	230	850	100 154,00	100 154,00	0,00	0,00	0,00	0,00	
из них:									
уплата налога на имущество организаций и земельного налога	231	851	74 094,00	74 094,00					
транспортный налог и уплата прочих налогов, сборов	232	852	5 000,00	5 000,00					
оплата за негативное воздействие на окружающую среду и безвозмездные перечисления организациям	233	853	21 060,00	21 060,00					
240									
прочие расходы(кроме расходов на закупку товаров, работ, услуг)	250								
расходы на закупку товаров, работ, услуг, всего	260	X	7 357 508,00	4 282 667,00	0,00	0,00	3 074 841,00	0,00	
из них:									
работы, услуги по содержанию имущества	261	243	0,00				X	X	
прочие работы, услуги	262	243	0,00	X			X	X	
услуги связи	263	244	18 995,00	18 995,00		X		X	
транспортные услуги	264	244	0,00			X		X	
коммунальные услуги, всего	265	244	1 569 968,00	1 569 968,00		X		X	
арендная плата за пользование имуществом	266	244	0,00			X		X	
работы, услуги по содержанию имущества	267	244	370 570,00	370 570,00		X		X	
прочие работы, услуги	268	244	240 505,00	240 505,00		X		X	
прочие расходы	269	244	0,00			X		X	
увеличение стоимости продуктов питания	270	244	4 791 446,00	1 716 605,00		X	3 074 841,00	X	
увеличение стоимости строительных материалов	271	244	25 215,00	25 215,00		X		X	
увеличение стоимости прочих оборотных запасов	272	244	247 559,00	247 559,00		X		X	
увеличение стоимости основных средств	273	244	93 250,00	93 250,00		X		X	
увеличение стоимости материальных запасов	274	244	0,00			X		X	
Поступление финансовых активов, всего,	300								
из них:									
увеличение остатков средств	310	510							
прочие поступления	320								
Выбытие финансовых активов, всего,	400								
из них:									
уменьшение остатков средств	410	610							
прочие выбытия	420								
Остаток средств на начало года	500	X							
Остаток средств на конец года	600	X							

Показатели выплат по расходам на закупку товаров, работ, услуг
На "01" января 2019 года

Наименование показателя	код строки	год начала закупки	Сумма выплат по расходам на закупку товаров, работ, услуг, руб.								
			всего на закупки			в том числе:					
			на 2019 г.	на 2020 г.	на 2021 г.	в соответствии с Федеральным законом от 5 апреля 2013г. 44-ФЗ «О контрактной системе в сфере закупок товаров, работ, услуг для обеспечения государственных и муниципальных нужд»			в соответствии с Федеральным законом от 18 июля 2011г. №223-ФЗ «О закупках товаров, работ, услуг отдельными видами юридических лиц»		
на 2019 г.	на 2020 г.	на 2021 г.	на 2019 г.	на 2020 г.	на 2021 г.	на 2019 г.	на 2020 г.	на 2021 г.			
1	2	3	4	5	6	7	8	9	10	11	12
Выплаты по расходам на закупку товаров, работ, услуг всего	0001	X	8 141 956,52	7 280 075,00	7 357 508,00	8 141 956,52	7 280 075,00	7 357 508,00			
в том числе:											
на оплату контрактов, заключенных до начала очередного финансового года	1001	X	2 587 978,57			2 587 978,57					
на закупку товаров, работ, услуг по году начала закупки	2001	X	5 553 977,95	7 280 075,00	7 357 508,00	5 553 977,95	7 280 075,00	7 357 508,00			
на закупку товаров, работ, услуг по году начала закупки		2019	5 553 977,95			5 553 977,95					
на закупку товаров, работ, услуг по году начала закупки		2020		7 280 075,00			7 280 075,00				
на закупку товаров, работ, услуг по году начала закупки		2021			7 357 508,00			7 357 508,00			


Сведения о средствах, поступающих во временное распоряжение организации
На 01.01.2019 года

Наименование показателя	Код строки	Сумма, руб.
1	2	3
остаток средств на начало года	010	64 859,99
остаток средств на конец года	020	
поступление	030	
выбытие	040	

Справочная информация


Наименование показателя	Код строки	Сумма, (тыс. руб.)
1	2	3
объем публичных обязательств, всего	010	72,26
объем бюджетных инвестиций	020	
объем средств, поступивших во временное распоряжение, всего	030	

Руководитель


(подпись)

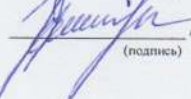
Зеленская Н.Ю.
(расшифровка подписи)

Зам. главного бухгалтера


(подпись)

Ибргимова Н.А.
(расшифровка подписи)

Исполнитель


(подпись)

Уджуху А.К.
(расшифровка подписи)